


Назва медичного виробу:	Джгут кровоспинний «Дніпро» генерація 2 * далі джгут
Складові частини джгута:	Джгут кровоспинний складається з: <ul style="list-style-type: none"> • зовнішньої та внутрішньої стропи для з'єднання джгута в кільце на кінцях; • металеві пряжки з насічками для з'єднання джгута в кільце; • липучки-фіксатора з синтетичного волокна для фіксації джгута, сформованого у кільце; • платформи з С-подібним фіксатором (кліпсою) з міцного, але гнучкого пластику; • металевого стоп-фіксатора (воротка), здатного витримувати екстремальні фізичні навантаження; • верхньої липучки з синтетичного волокна на С-фіксаторі, для зазначення часу накладання джгута;
Цільове призначення:	Для надання першої медичної допомоги у медичних установах, каретах швидкої допомоги, похідних умовах, під час воєнних дій, у побуті, надзвичайних ситуаціях та інших екстремальних ситуаціях, пов'язаної із зупинкою масивної кровотечі з верхніх та нижніх кінцівок.
Умови транспортування:	В індивідуальній упаковці, в транспортній тарі підприємства-виробника, в критих транспортних засобах або універсальних контейнерах відповідно до правил перевезень вантажів, що діють на даному виді транспорту.
Умови зберігання:	У сухих чистих закритих приміщеннях в упакованому вигляді при температурі від 5°C до 30°C і відносній вологості повітря не більше 80%, з захистом від прямих сонячних променів та УФ випромінювання. Відстань від джгутів, що зберігаються, до опалювальних і нагрівальних приладів, джерела відкритого вогню повинна бути не менше 1 м. Не допускається зберігання джгутів в одному приміщенні з хімічно активними і/або токсичними речовинами. Повинна бути виключена ймовірність потрапляння вологи та бруду на поверхню джгутів.
Термін придатності:	5 років з дати виготовлення при дотриманні умов транспортування, зберігання, експлуатації та наступних умов: не допускати впливу на джгут кислот, лугів, розчинників, відкритого вогню, прямих сонячних променів та інших речовин і процесів та чинників, які руйнують виріб.
Застереження:	Повторно не використовувати. Використовувати згідно інструкції із застосування.
Температура експлуатації джгута:	Від -40°C до +50°C.



сайт: tqdnipro.com
електронна адреса: priem@prostir-e.com
Інструкція актуалізована 21.06.2024 р.



LOT



турнікет «Дніпро»
генерація 2
Полтава, Україна
№151561, 152755
та РСТ/UA2022/000041
РСТ/UA2022/000064



ТОВ «БК ПРОСТІР»
Україна, 49019,
Дніпропетровська обл.,
місто Дніпро,
вулиця АКАДЕМІКА
БЕЛЕНКОСЬКОГО, будинок 68

AFINA, spol. s r.o.
вул. Капrowská 42/14,
110 00, Прага, Чехія
SRN: CZAR00000584

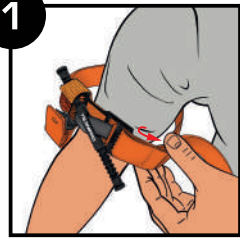
EC REP



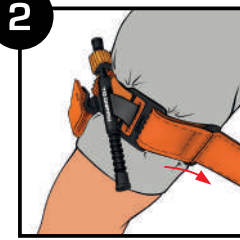
4 820261 141061



ІНСТРУКЦІЯ ІЗ ЗАСТОСУВАННЯ ВИРОБУ МЕДИЧНОГО ПРИЗНАЧЕННЯ



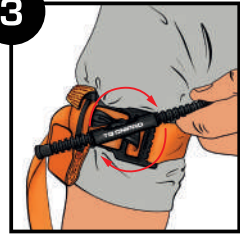
1 * Оцініть доцільність використання джгута. Джгут слід використовувати при наявності масивної кровотечі з верхніх або нижніх кінцівок. Розгорніть складений джгут. Одягніть утворену петлю на поранену кінцівку. Розмістіть джгут якомога вище місця поранення та перпендикулярно до кінцівки.



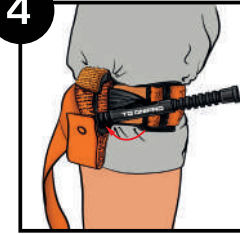
Якомога щільніше затягніть джгут навколо кінцівки, зафіксуйте липучку, притиснувши верхню до нижньої.

Якщо кінчики трьох пальців просуються під джгут, щільніше затягніть та закріпіть його. * При нещільному початковому приляганні кільця джгута до кінцівки та неміцному зчепленні липучки-фіксатора, ефективна робота виробу не гарантується.

Обертайте стоп-фіксатор (вороток) до того моменту, доки не припиниться кровотеча з пораненої кінцівки та не перестане відчуватися пульс нижче місця накладання джгута.

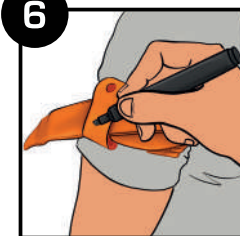
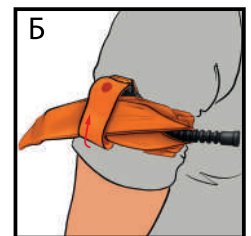
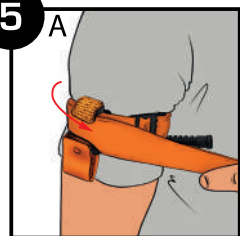


3 Напря́м обертання стоп-фіксатора (воротка) значення не має. * Для перекриття масивної кровотечі рекомендовано: на верхніх кінцівках - до 3-х півобертів, на нижніх - до 4-х півобертів. У вологому стані джгута, додати ще півоберт.



4 Закріпіть стоп-фіксатор (вороток) у фіксуючу кліпсу (С-фіксатор). Перевірте відсутність кровотечі та пульсу нижче місця накладання. Якщо кровотеча не припиняється або відчувається пульс, зробіть стоп-фіксатором (воротком) ще один півоберт. Або накладіть другий джгут вище та поряд з першим.

Після цього переоцініть відсутність кровотечі та пульсу.



6 Після фіксації верхньої липучки на кліпсі (С-фіксаторі), зазначте час накладання джгута.

Вільний кінець джгута проведіть під стоп-фіксатором та просуньте в отвір кліпси (С-фіксатора). Закрийте отвір кліпси (С-фіксатора) верхньою липучкою.

УТРИМАННЯ ДЖГУТА В НАКЛАДЕНОМУ НА КІНЦІВКУ СТАНІ, БІЛЬШЕ 2-Х ГОДИН, МОЖЕ ПРИЗВЕСТИ ДО НЕЗВОРОТНИХ НЕВРОЛОГІЧНИХ УШКОДЖЕНЬ ТА НЕКРОЗУ М'ЯЗОВОЇ ТКАНИНИ.

LOT	КОД ПАРТІЇ	ДАТА ВИГОТОВЛЕННЯ	КОРИСТУВАТИСЯ ІНСТРУКЦІЄЮ ІЗ ЗАСТОСУВАННЯ
ВИРОБНИК	EC REP	УПОВНОВАЖЕНИЙ ПРЕДСТАВНИК В ЄВРОПЕЙСЬКОМУ СПІВТОВАРИСТІ	ПОВТОРНО НЕ ВИКОРИСТОВУВАТИ
ЗБЕРЕГАТИ В СУХОМУ МІСЦІ	ЗАХИЩАТИ ВІД СОЛЯНОГО СВІТЛА	ВИКОРИСТАТИ ДО...	

У РАЗІ ПОВТОРНОГО ВИКОРИСТАННЯ СПРАВНА РОБОТА ВИРОБУ НЕ ГАРАНТУЄТЬСЯ.

* Застереження