

# TQ DNIPRO

## ДЖГУТ КРОВОСПИННИЙ «ДНІПРО»

ТУ 32.5-34228792-001:2022



<b>Назва медичного виробу:</b>	Джгут кровоспинний «Дніпро» генерація 2 * далі джгут
<b>Складові частини джгута:</b>	Джгут кровоспинний складається з: <ul style="list-style-type: none"> <li>• зовнішньої та внутрішньої стропи з синтетичного волокна;</li> <li>• металеві пряжки з насічками для з'єднання джгута в кільце на кінцівці;</li> <li>• липучки-фіксатора з синтетичного волокна для фіксації джгута, сформованого у кільце;</li> <li>• платформи з С-подібним фіксатором (кліпсою) з міцного, але гнучкого пластику;</li> <li>• металевого стоп-фіксатора (воротка), здатного витримувати екстремальні фізичні навантаження;</li> <li>• верхньої липучки з синтетичного волокна на С-фіксаторі, для зазначення часу накладання джгута;</li> </ul>
<b>Цільове призначення:</b>	Для надання першої медичної допомоги у медичних установах, каретах швидкої допомоги, похідних умовах, під час воєнних дій, у побуті, надзвичайних ситуаціях та інших екстремальних ситуаціях, пов'язаної із зупинкою масивної кровотечі з верхніх та нижніх кінцівок.
<b>Умови транспортування:</b>	В індивідуальній упаковці, в транспортній тарі підприємства-виробника, в критих транспортних засобах або універсальних контейнерах відповідно до правил перевезень вантажів, що діють на даному виді транспорту.
<b>Умови зберігання:</b>	У сухих чистих закритих приміщеннях в упакованому вигляді при температурі від 5°C до 30°C і відносній вологості повітря не більше 80%, з захистом від прямих сонячних променів та УФ випромінювання. Відстань від джгутів, що зберігаються, до опалювальних і нагрівальних приладів, джерела відкритого вогню повинна бути не менше 1 м. Не допускається зберігання джгутів в одному приміщенні з хімічно активними і/або токсичними речовинами. Повинна бути виключена ймовірність потрапляння вологи та бруду на поверхню джгутів.
<b>Термін придатності:</b>	5 років з дати виготовлення при дотриманні умов транспортування, зберігання, експлуатації та наступних умов: не допускати впливу на джгут кислот, лугів, розчинників, відкритого вогню, прямих сонячних променів та інших речовин і процесів та чинників, які руйнують виріб.
<b>Застереження:</b>	Повторно не використовувати. Використовувати згідно інструкції із застосування.
<b>Температура експлуатації джгута:</b>	Від -40°C до +50°C.




сайт: tqdnipro.com  
електронна адреса: priem@prostir-e.com  
Інструкція актуалізована 21.06.2024р.



ННН: 6515-61-017-6778

LOT



турнікет «Дніпро»  
генерація 2  
Патент України  
№ 151561, 152755  
та РСТ/UA2022/000041  
РСТ/UA2022/000064



ТОВ «БК ПРОСТІР»  
Україна, 49013,  
Дніпропетровська обл.,  
місто Дніпро,  
вулиця АКАДЕМІКА  
БЕГЕЛОВСЬКОГО, будинок 68

AFINA, spol. s ro.  
вул. Калітвоя 42/14,  
110 00, Прага, Чехія  
SPRN: CZAR-000000584

EC REP

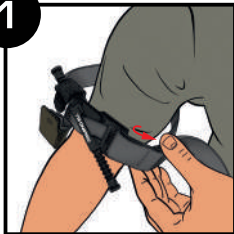


4 802021 000013



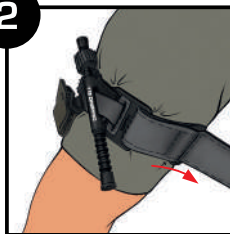
# ІНСТРУКЦІЯ ІЗ ЗАСТОСУВАННЯ ВИРОБУ МЕДИЧНОГО ПРИЗНАЧЕННЯ

1



\*Оцініть доцільність використання джгута. Джгут слід використовувати при наявності масивної кровотечі з верхніх або нижніх кінцівок. Розгорніть складений джгут. Одягніть утворену петлю на поранену кінцівку. Розмістіть джгут якомога вище місця поранення та перпендикулярно до кінцівки.

2



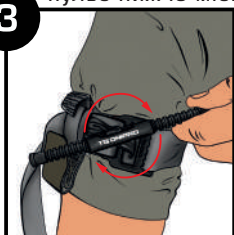
Якомога щільніше затягніть джгут навколо кінцівки, зафіксуйте липучку, притиснувши верхню до нижньої.

Якщо кінчики трьох пальців просуються під джгут, щільніше затягніть та закріпіть його. \*При нещільному початковому приляганні кільця джгута до кінцівки та неміцному зчепленні липучки-фіксатора, ефективна робота виробу не гарантується.

Обертайте стоп-фіксатор (вороток) до того моменту, доки не припиниться кровотеча з пораненої кінцівки та не перестане відчуватися пульс нижче місця накладання джгута.

Напряом обертання стоп-фіксатора (воротка) значення не має. \*Для перекриття масивної кровотечі рекомендовано: на верхніх кінцівках - до 3-х півобертів, на нижніх - до 4-х півобертів. У вологому стані джгута, додати ще півоберт.

3



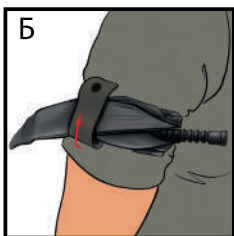
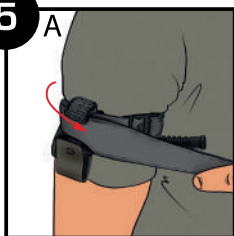
4



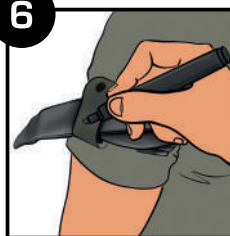
Закріпіть стоп-фіксатор (вороток) у фіксуючу кліпсу (С-фіксатор). Перевірте відсутність кровотечі та пульсу нижче місця накладання. Якщо кровотеча не припиняється або відчувається пульс, зробіть стоп-фіксатором (воротком) ще один півоберт. Або накладіть другий джгут вище та поряд з першим.

Після цього переоцініть відсутність кровотечі та пульсу.

5



Вільний кінець джгута проведіть під стоп-фіксатором та просуньте в отвір кліпси (С-фіксатора). Закрийте отвір кліпси (С-фіксатора) верхньою липучкою.



Після фіксації верхньої липучки на кліпсі (С-фіксаторі), зазначте час накладання джгута.

**УТРИМАННЯ ДЖГУТА В НАКЛАДЕНОМУ НА КІНЦІВКУ СТАНІ, БІЛЬШЕ 2-Х ГОДИН, МОЖЕ ПРИЗВЕСТИ ДО НЕЗВОРОТНИХ НЕВРОЛОГІЧНИХ УШКОДЖЕНЬ ТА НЕКРОЗУ М'ЯЗОВОЇ ТКАНИНИ.**

КОД ПАРТІЇ	ДАТА ВИГОТОВЛЕННЯ	КОРИСТУВАТИСЯ ІНСТРУКЦІЄЮ ІЗ ЗАСТОСУВАННЯ
ВИРОБНИК	УПОВНОВАЖЕНИЙ ПРЕДСТАВНИК В ЄВРОПЕЙСЬКОМУ СПІВТОВАРИСТІ	ПОВТОРНО НЕ ВИКОРИСТОВУВАТИ
ЗБЕРЕГАТИ В СУХОМУ МІСЦІ	ЗАХИЩАТИ ВІД СОНЯЧНОГО СВІТЛА	ВИКОРИСТАТИ ДО...

**У РАЗІ ПОВТОРНОГО ВИКОРИСТАННЯ СПРАВНА РОБОТА ВИРОБУ НЕ ГАРАНТУЄТЬСЯ.**

\* Застереження