


TQ DNIPRO

ДЖГУТ КРОВOSPINНИЙ «ДНІПРО»

ТУ 32.5-34228792-001:2022



Назва медичного виробу:

Джгут кровоспинний «Дніпро»
* далі джгут

Складові частини джгута:

Джгут кровоспинний складається з:

- зовнішньої та внутрішньої стропи з синтетичного волокна;
- металевий пряжки з насічками для з'єднання джгута в кільце на кінці;
- липучки-фіксатора з синтетичного волокна для фіксації джгута, сформованого у кільце;
- платформи з С-подібним фіксатором (кліпсою) з міцного, але гнучкого пластику;
- металевий стоп-фіксатор (вороток), здатного витримувати екстремальні фізичні навантаження;
- верхньої липучки з синтетичного волокна на С-фіксаторі, для зазначення часу накладання джгута;

Цільове призначення:

Для надання першої медичної допомоги у медичних установах, каретах швидкої допомоги, похідних умовах, під час воєнних дій, у побуті, надзвичайних ситуаціях та інших екстремальних ситуаціях, пов'язаної із зупинкою масивної кровотечі з верхніх та нижніх кінцівок.

Умови транспортування:

В індивідуальній упаковці, в транспортній тарі підприємства-виробника, в критих транспортних засобах або універсальних контейнерах відповідно до правил перевезень вантажів, що діють на даному виді транспорту.

Умови зберігання:

У сухих чистих закритих приміщеннях в упакованому вигляді при температурі від 5°C до 30°C і відносній вологості повітря не більше 80%, з захистом від прямих сонячних променів та УФ випромінювання. Відстань від джгутів, що зберігаються, до опалювальних і нагрівальних приладів, джерела відкритого вогню повинна бути не менше 1 м. Не допускається зберігання джгутів в одному приміщенні з хімічно активними і/або токсичними речовинами. Повинна бути виключена ймовірність потрапляння вологи та бруду на поверхню джгутів.

Термін придатності:

5 років з дати виготовлення при дотриманні умов транспортування, зберігання, експлуатації та наступних умов: не допускати впливу на джгут кислот, лугів, розчинників, відкритого вогню, прямих сонячних променів та інших речовин і процесів та чинників, які руйнують виріб.

Застереження:

Повторно не використовувати. Використовувати згідно інструкції із застосування.


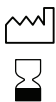
Температура експлуатації джгута:

Від -40°C до +50°C.

сайт: tqdnipro.com
електронна адреса: info@prostir-e.com
Інструкція актуалізована 06.01.2025 р.



LOT



турнікет «Дніпро»
Генерація 2
Південь України
№151561_152755
та PCT/UA2022/000041
PCT/UA2022/000064

ТОВ «БК ПРОСТІР»
Україна, 49019,
Дніпропетровська обл.,
місто Дніпро,
ВУЛИЦЯ АКАДЕМІКА
БЕЛІНЬОБСЬКОГО, будинок 69

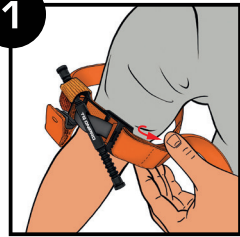
AFINA, spol. s r.o.
вул. Карпова 42/14,
110 00, Прага, Чехія
SPR: CZAR00000584

EC REP

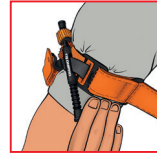
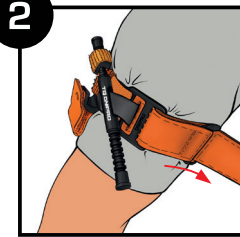




ІНСТРУКЦІЯ ІЗ ЗАСТОСУВАННЯ ВИРОБУ МЕДИЧНОГО ПРИЗНАЧЕННЯ



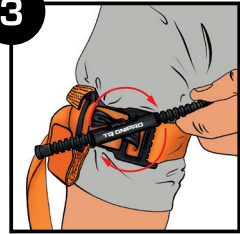
1 * Оцініть доцільність використання джгута. Джгут слід використовувати при наявності масивної кровотечі з верхніх або нижніх кінцівок. Розгорніть складений джгут. Одягніть утворену петлю на поранену кінцівку. Розмістіть джгут якомога вище місця поранення та перпендикулярно до кінцівки.



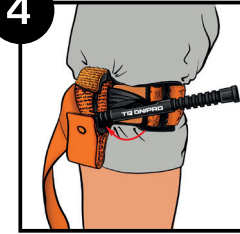
2 Якомога щільніше затягніть джгут навколо кінцівки, зафіксуйте липучку, притиснувши верхню до нижньої.

Якщо кінчики трьох пальців просуються під джгут, щільніше затягніть та закріпіть його. * При нещільному початковому приляганні кільця джгута до кінцівки та неміцному зчепленні липучки-фіксатора, ефективна робота виробу не гарантується.

Обертайте стоп-фіксатор (вороток) до того моменту, доки не припиниться кровотеча з пораненої кінцівки та не перестане відчуватися пульс нижче місця накладання джгута.

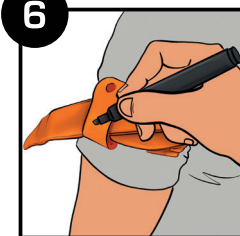
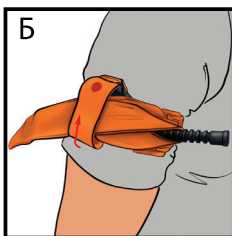
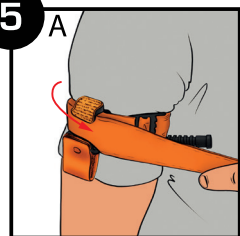


3 Напрям обертання стоп-фіксатора (воротка) значення не має. * Для перекриття масивної кровотечі рекомендовано: на верхніх кінцівках - до 3-х півобертів, на нижніх - до 4-х півобертів. У вологому стані джгута, додати ще півоберт.



4 Закріпіть стоп-фіксатор (вороток) у фіксуючу кліпсу (С-фіксатор). Перевірте відсутність кровотечі та пульсу нижче місця накладання. Якщо кровотеча не припиняється або відчувається пульс, зробіть стоп-фіксатором (воротком) ще один півоберт. Або накладіть другий джгут вище та поряд з першим.

Після цього переоцініть відсутність кровотечі та пульсу.



5 Вільний кінець джгута проведіть під стоп-фіксатором та просуньте в отвір кліпси (С-фіксатора). Закрийте отвір кліпси (С-фіксатора) верхньою липучкою.

6 Після фіксації верхньої липучки на кліпсі (С-фіксаторі), зазначте час накладання джгута.

УТРИМАННЯ ДЖГУТА В НАКЛАДЕНОМУ НА КІНЦІВКУ СТАНІ, БІЛЬШЕ 2-Х ГОДИН, МОЖЕ ПРИЗВЕСТИ ДО НЕЗВОРОТНИХ НЕВРОЛОГІЧНИХ УШКОДЖЕНЬ ТА НЕКРОЗУ М'ЯЗОВОЇ ТКАНИНИ.

LOT	КОД ПАРТІЇ	ДАТА ВИГОТОВЛЕННЯ	КОРИСТУВАТИСЯ ІНСТРУКЦІЄЮ ІЗ ЗАСТОСУВАННЯ
ВИРОБНИК	EC REP	УПОВНОВАЖЕНИЙ ПРЕДСТАВНИК В ЄВРОПЕЙСЬКОМУ СПІВТОВАРИСТІ	ПОВТОРНО НЕ ВИКОРИСТОВУВАТИ
ЗБЕРЕГАТИ В СУХОМУ МІСЦІ	ЗАХИЩАТИ ВІД СОЛЯНОГО СВІТЛА	ВИКОРИСТАТИ ДІЛ...	

У РАЗІ ПОВТОРНОГО ВИКОРИСТАННЯ СПРАВНА РОБОТА ВИРОБУ НЕ ГАРАНТУЄТЬСЯ.

* Застереження